

寒さの中にも、少しずつ春の暖かい日差しが感じられるようになり、いよいよことり組・こぐま組で過ごす時間も残りわずかとなりました。

園生活がスタートしてからまもなく1年です。入園当初は1つ1つ保育者で行っていたお仕度も自ら進んで行う姿が見られ、あっという間に終わっていたり、お着替えでは、「お兄さんだから一人でできるよ」と入園当初苦手だったボタンもできるようになり、脱いだものをたたんでしまっている子もたくさんいます。また、遊びの場面でお友だちとトラブルになりそうなき話し合っていたり、活動では何をするか教え合ったりと、子どもたち同士で言葉をかけあい解決をしようとする姿が見られます。

この1年間感染症対策も頑張ってきました。手洗い・うがい・マスク・消毒など最初は慣れなかった部分もあったと思いますが、毎日毎日行い、今では自分自身を守るため自ら進んで行っている姿が見られます。また、マスクをしていない子がいると教えてあげたり、お給食のときにお話をしているお友だちがいると「黙食だよ」と教えてあげている姿も見られます。

子どもたちは年中のお兄さん・お姉さんなることをとても楽しみにしております。このクラスで過ごす残りの時間を大切に、みんなで楽しく、元気に過ごしてまいります。どうぞよろしく願いいたします。



(年少組チーム担任 慶徳朱保)

直前インフォメーション

○お別れ会

3月2日(水) コロナ対策を実施しながら、全学年で年長組のお別れ会を行います

○終業式

3月4日(金) 午前保育のため短時間タイプは11:30降園です。ネクタイ、リボンの着用をお願いいたします。

○絵本袋

年度末に向けて、持ち帰るものが多くなりますので、絵本袋を持ち帰った翌日は忘れずにお持ちください



3月の目標

- ・自分の成長に喜びを感じながら、進級に期待を持つ
- ・自分の思いやあそびのイメージをしながら、気の合う友だちと遊びを十分に楽しむ

3月の歌紹介

子ども園でも歌っているうたです。

ご家庭でもお子様と一緒に歌ってみてくださいね。

♪うれしいひな祭り

作詞：サトウハチロー

作曲：河村光陽

1 あかりをつけましょ ぼんぼりに
おはなをあげましょ もものはな
ごにんばやしの ふえたいこ
きょうはたのしい ひなまつり

2 おだいらさまと おひなさま
ふたりならんで すましがお
およめにいらした ねえさまに
よくにたかんじよの しろいかお

3 きんのびょうぶに うつるひを
かすかにゆする はるのかぜ
すこししろぎけ めされたか
あかいおかおの うだいじん

4 きものをきかえて おびしめて
きょうはわたしも はれすがた
はるのやよいの このよきひ
なによりうれしい ひなまつり

♪春が来た


作詞：高野辰之

作曲：岡野貞一 編曲：三森桂子

1 はるがきた はるがきた どこにきた
やまにきた さとにきた のにもきた

2 はながさく はながさく どこにさく
やまにさく さとにさく のにもさく

3 とりがなく とりがなく どこでなく
やまでなく さとでなく のでもなく



3月の絵本

子どもたちが興味を持っている絵本

先生たちのおすすめの絵本を紹介いたします！

・『ふうとはなとたんぼぼ』

作・絵：いわむらかずお

出版社：童心社

野原をかけたしたふうとはな。はなが黄色いお花に「あなたの名前は？」と言うと「たんぼぼ」と声がありました。たんぼぼの周りにテントウムシ、ベニシジミ、ミツバチが集まっています。そしてふたりは、花は種を实らせ新しい命をうむ、風は種を飛ばし命を運ぶことを知ります。



食育について

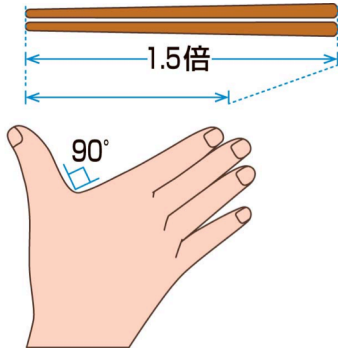
給食の際に子どもたちに伝えていることをご紹介します。

ぜひ、ご家庭でも行ってみてくださいね。

【箸について】



～箸の選び方～

手に合う箸は、親指と人差し指が90度になるように大きく開き、その間の長さを約1.5倍したものとわれています。



～正しい箸の持ち方～

1. 1本のお箸を親指と親指の根元で持ちます
 2. 薬指をかるく曲げて、親指と薬指でお箸を支えます
 3. もう1本のお箸を親指・人差し指・中指で持ちます
 4. 中指と人差し指で上のお箸だけを動かして、お箸を開いたり閉じたりしてものをつかみます
- *スプーン・フォークと同様、鉛筆の持ち方です



～お箸マナー～

器に箸をわたして置くわたしばし、箸から箸へ食べものを渡すひろいばし（はしわたし）、箸で器を寄せるよせばしなど、良くない使い方もあります。